



"Justus" der Puschel-Teufel

(ca. H=32cm B=28cm)

Ihr braucht:

- Wellnessfleece oder einfach eine Kuschedecke (rot wäre nicht schlecht)
- Jersey für Ohren, Herz, Beine und Hörner
- Vlieseline H630 um die Ohren zu verstärken
- Vliesofix um das Herz zu applizieren
- Füllwatte/Bastelwatte zum Füllen
- Nähmaschine und son Kram :-)

Die süße Stickdatei hat Iris Battenfeld gezaubert und die ist von hier:

<http://de.dawanda.com/product/106207311-stickdatei-gesicht-sternchennase>

Sm ausdrucken und zusammen kleben




Stoff rechts auf rechts legen und das Sm übertragen



mit einer NZ zuschneiden und auch gleich das Gesicht sticken oder für die, die keine Sticki haben, applizieren



Ohren auf den Stoff malen



und auch gleich auf die Vlieseline, die Ohren werden OHNE NZ zugeschnitten.....aber nur bei der Vlieseline



und auf bügeln



dann rechts auf rechts auf den roten Stoff legen und bissel feststecken



und nähen.....NZ zurück schneiden und wenden



die Ohren dann SO einschlagen und kurz mit der Maschine fixieren



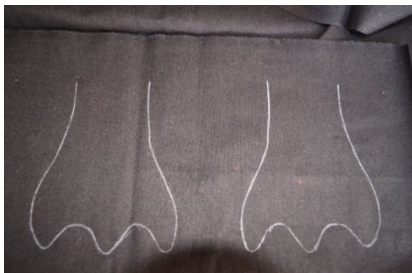
Stoffe rechts auf rechts legen und die Hörner auf malen und grob ausschneiden



nähen, wenden und die NZ zurück schneiden



und mit Füllwatte füllen




Stoff wieder rechts auf rechts legen und die Füße auf malen und grob ausschneiden




nähen, die NZ zurück schneiden und wenden



und füllen



Das Herz auf das Vliesofix malen und auf den Stoff bügeln, ausschneiden.....Folie abziehen



auf den Bauch bügeln und fest nähen



Füße, Ohren und Hörner auf die rechte Seite vom Körper legen und feststecken



Deckel drauf..... alles gut fest stecken.....die Wendeöffnung zwischen den Beinen lassen und ab zu Nähmaschine.....schön langsam nähen, wisster ja :-)



wenden.....bissel ausformen und füllen.....achja, Wendenah
nicht vergessen zu schließen :-)

Wie immer noch ein paar Worte zum Schluss:
Ich bin kein Profi, nähen ist mein Hobby!
Gebt die Anleitung bitte nicht ungefragt weiter!
Gerne dürft ihr Einzelstücke
verkaufen, aber keine Massenproduktion.
Habt Spaß beim nachnähen :-)
Liebe Grüße
Regine Schmitt
(Tima Leni)
P.S. Ich freu mich immer über Bilder von Euren genähten Stücken :-)
Achso, solltet ihr Rechtschreibfehler finden, die könnt ihr behalten!

